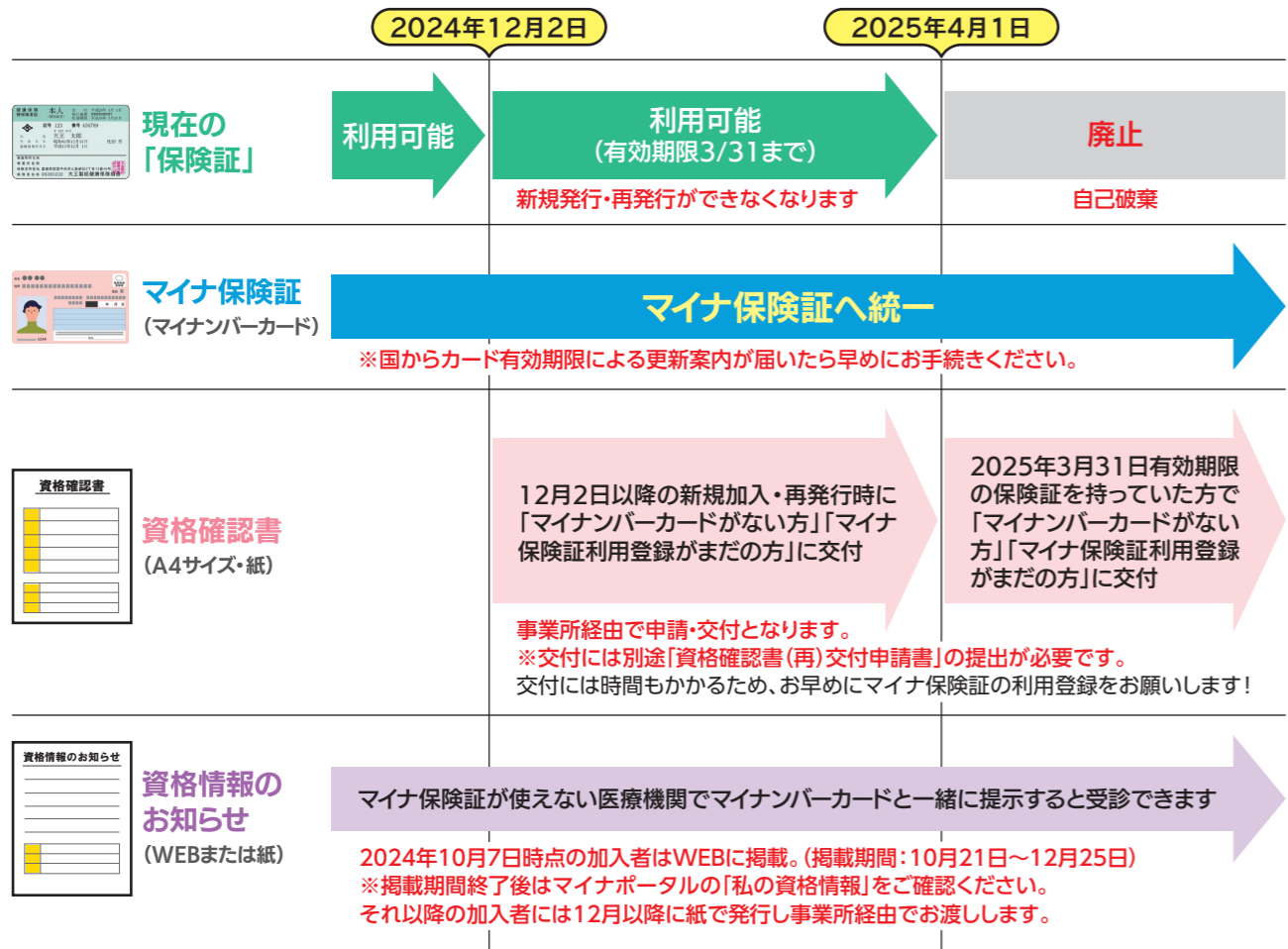


現行の保険証の新規発行はされなくなり  
マイナンバーカードへ移行となります

保険証廃止スケジュール

国のマイナ保険証利用推進に沿って「保険証の廃止」と「マイナ保険証への移行」を以下のスケジュールにて実施します。



2024年12月からの取り扱い 発行済みの健康保険証の取り扱いについて

従来の健康保険証発行は2024年12月から廃止されますが、現在お持ちの健康保険証は、退職等で資格喪失にならない限り、2025年3月31日まで使用できます。




従来の保険証の経過的取り扱い一覧	マイナ保険証		従来の保険証	
	使用	使用	新規発行	退職時等の回収
2024年12月1日～2025年3月31日	可	可	不可	必要(従来通り)
2025年4月1日以降	可	不可	不可	自己破棄可

大王健保 加入者のみなさまへ

これからは  
医療を受けるなら  
マイナンバーカード

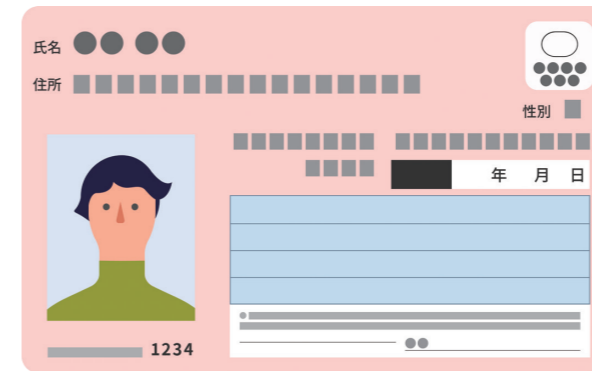
忘れずに!



保険証は、マイナ保険証へ。



マイナ保険証とは

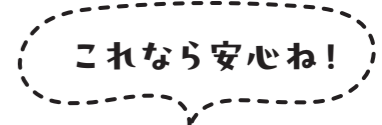


保険証として登録した  
マイナンバーカード。  
今までよりも便利な保険証として  
ご利用いただけます。

マイナ保険証の安全性

マイナンバーカードってそもそも安全?

マイナンバーカードのICチップには保険証情報や医療情報自体は入っておらず、それだけで個人情報の特定はできないようになっています。



マイナンバーを知られると悪用される?

マイナンバー自体が知られても本人確認とセットのため、あなたの代わりに手続きなどを行うことはできません。

もしマイナンバーカードを落としてしまったら?

万が一マイナンバーカードを落としても、マイナンバー総合フリーダイヤル(0120-95-0178)に電話することで、カードの一時停止措置が取られ、カードの第三者によるなりすまし利用を防止します。



## 資格確認書の発行について

### 新規取得者（2024年12月以降）

「資格取得届」または「被扶養者異動届」の資格確認書発行要否欄に☑があり、※1発行要件に該当し、かつ「資格確認書(再)交付申請書」の提出があった方に対し、発行いたします。※提出方法はこれまでと変更ありません。

**当健保組合は被保険者からの申請による発行を原則としており、自動で交付はされませんのでご注意ください。**

#### 【資格確認書の発行の対象となる方】※1

- マイナンバーカードを取得していない方
- マイナンバーカードを保有しているが、保険証利用登録を行っていない方
- マイナ保険証の利用登録解除を申請した方、利用登録解除者
- マイナンバーカードの電子証明書の有効期限切れ(カード本体の有効期限切れを含む)の方
- マイナンバーカードを返納された方
- マイナンバーカードを紛失した方、更新中の方
- マイナ保険証での受診が困難で第三者(介助者など)のサポートが必要な方

※資格確認書の発行には従来より時間がかかるため、原則マイナ保険証をご利用いただくようお願いします。

### 既加入者

2025年3月31日まではお手持ちの保険証をお使いください。

2025年4月以降の「資格確認書」については事業所から案内があります。事業所へご確認ください。





- ◆有効期限: **最大5年**(2029年12月一斉更新予定)
- ◆様式: **A4用紙**(偽造防止対策あり)
- ◆本人過失による**再発行には手数料500円**がかかります(事業所を通じて振込を予定)
- ◆有効期限内に退職・扶養削除した場合は**事業所へ返却**をお願いします

## マイナ保険証をお持ちでない方は『資格確認書』でこれまで通り受診できます

マイナンバーカードを持っていない、または保険証利用登録をしていない方は、保険者から交付される※資格確認書を提示すれば、**マイナ保険証のメリットはありません**が、これまで通りの保険診療を受けることができます。(※申請必要)

## 「資格情報のお知らせ」と「資格確認書」の違いとは？

	資格情報のお知らせ	資格確認書
取得方法	<ul style="list-style-type: none"> <li>●12月以降の新規資格取得時に発行</li> <li>●マイナポータル「わたしの情報」でも代用可能</li> <li>●既加入者にはWEBで掲載(2024年10月7日時点の加入者を対象に案内済み)</li> </ul> 	<ul style="list-style-type: none"> <li>●資格取得・扶養追加時に申請</li> <li>●マイナ保険証をお持ちでない方に申請書の提出をもって交付(事業所経由の手続き)</li> </ul> 
使用目的	<ul style="list-style-type: none"> <li>●医療機関でカードリーダーが使用できない場合</li> <li>●使用情報の確認</li> </ul>	<ul style="list-style-type: none"> <li>●マイナ保険証をお持ちでない方が医療機関を受診するとき</li> </ul>
使用方法	<ul style="list-style-type: none"> <li>●「マイナ保険証」と「資格情報のお知らせ」を併せて提示する</li> <li>※「資格情報のお知らせ」だけでは<b>医療機関を受診できない</b></li> </ul>	<ul style="list-style-type: none"> <li>●医療機関に提示する</li> <li>※「資格確認書」だけで<b>医療機関を受診できる</b></li> </ul>

### カードリーダーが使えないとき → マイナ保険証による医療機関等の受診方法

カードリーダーがない医療機関等や故障中など、カードリーダーが使えない場合でも、マイナ保険証と「資格情報のお知らせ」を一緒に提示することで、保険診療を受けることができます。

※上記の場合で、マイナ保険証単独、または「資格情報のお知らせ」単独での保険診療はできません。必ず「マイナ保険証+資格情報のお知らせ」セットでの提示が必要となります。

※「資格情報のお知らせ」の代わりに、ご自身のスマホにダウンロードしたマイナポータル「わたしの情報」/「医療保険の資格情報」を提示することでも受診できます。



マイナンバーカード

本人確認



または



資格情報のお知らせ



わたしの情報

資格情報



# 2025年3月末までに マイナ保険証の準備をお願いします!

## 保険証利用の登録はここです

スマホで  
簡単!



マイナポータル

受診時に  
簡単に  
できます!



医療機関窓口の  
カードリーダー

カードをかざし、  
4ケタの  
暗証番号を  
入れるだけ!



セブン銀行ATM

マイナンバーカードの保険証利用申し込みの詳細は右の二次元バーコードからご確認ください。  
厚生労働省作成動画▶【どうやって申し込むの? 今すぐできる! 簡単申し込み編】



マイナンバーカードを  
お持ちでない方はこちら▶



## 2025年4月以降の保険証の取り扱いについて

**現在の保険証の有効期限(2025年3月31日)到来後は各自、自己破棄を行ってください。**

大王健保および事業所への返却は不要です。

※個人情報となりますので、ハサミ入れを推奨いたします。

先行してマイナ保険証を利用され、保険証が不要になった場合においても、自己破棄は2025年4月以降にお願いいたします。



## マイナ保険証に関する問い合わせ先など

### 【国】マイナンバー総合フリーダイヤル

「通知カード」「個人番号カード」に関することや  
その他マイナンバー制度に関するお問い合わせ先

**0120-95-0178 (運用中)**

※マイナンバー制度やマイナンバーカードに関する一般的なお問い合わせは、国のマイナンバー総合ダイヤルにお願いします。

## マイナ保険証で医療機関を受診する際の流れ

① マイナ保険証で  
医療機関を受診



マイナ保険証で医療機関や  
薬局を利用するとき

② 顔認証付きカードリーダーで  
受付をします

マイナンバーカードを  
お持ちですか?



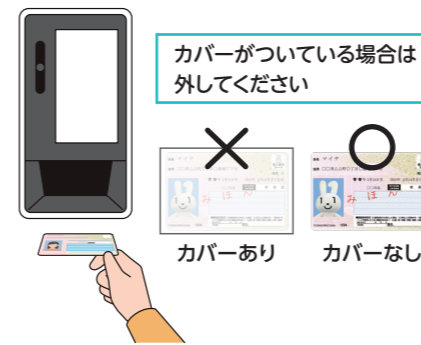
カードリーダーは受付付近にあります

保険証登録が  
まだの方は  
こちらの画面から  
お申し込み

※カードリーダーの  
メーカーにより  
画面が異なります




③ マイナンバーカードを  
カードリーダーに入れる



カバーあり カバーなし


④ 本人確認を行う



暗証番号(4ケタ)か顔認証  
どちらでも可能です

⑤ 同意事項の確認&選択

過去に受けた診療内容や薬の情報



医師・薬剤師が  
見られるようにするか、選択

## マイナポータルの資格情報の確認方法

スマートフォンをお持ちの方は、マイナポータルの資格情報画面でご自身の健康保険の資格情報を把握できます。また、オンライン資格確認等システムを導入していない医療機関等の場合に、マイナ保険証とともに提示いただくことで医療機関等を受診することができます。マイナポータルにログインできない方は資格情報のお知らせをお使いください。

### ログイン方法等(アプリをダウンロードする必要があります)



マイナンバーカードを  
準備し、「はじめる」を  
押します。

「登録・ログイン」を押し  
マイナポータルに  
ログインします。

ログイン後、  
「健康保険証」を押します。

「資格情報」から、登録  
されている健康保険証  
情報が確認できます。